



Se zvířátky, projdem vrátky,
v každém ročním období,
půjdeme tam a zase zpátky,
otázky nám zodpoví.
Pomůžou nám s úkoly
a připraví nás do školy...

Hrátka se zvířátky

Milé děti, minule jsme se seznámili s kachnou a dnes se podíváme na její kamarádku **slepici** a také na její mlád'átka: **kuřátka**. Určitě víte, že se blíží Velikonoce a kuřátka k nim neodmyslitelně patří.

Věříme, že se vám úkoly budou líbit a s radostí je budete plnit.

Stáňa a Lucka



Slepičí mámě můžeme říkat **kvočna**, táta je **kohout** a mlád'átko je **kuře**. Všechny je označujeme jako kur domácí.

Slepice lidé chovají v kurníku, který je chrání před nepřáteli a i před nepříznivým počasím.



Lidé chovají slepice, aby jim snášeli vajíčka, která potom jíme. Jsou moc dobrá a zdravá.


K tomu, aby se z vajíček vylíhla kuřátka, je potřeba, aby se slepicemi žil i kohout. Maminka kvočna pak vajíčka musí zahřívát, sedět na nich.



- Minule jste si mohli vyrobit kačenku z obtisku nohy, dnes si můžete zkusit vyrobit slepičku s kuřátky z obtisku ruky. Slepičku můžete udělat hnědou, aby se odlišila od kuřátek:



- Vybarvěte si slepici s kuřátky:




- Kuřátka si můžete vyrobit i z papíru, tady máte tři tipy:



- Obtáhněte cestičku od kuřátka ke slepičce:

chicken


trace the lines



- Připrav si žlutou pastelku a dokresli ovály:
Zkusíš uhodnout hádanku?

OVÁL šikmý

HLEDÁ MAMKA SLEPIČKA,
SVOJE ŽLUTÁ SLUNÍČKA.
V TRÁVĚ SAMY, BEZ MAMKY,
PÍPAJÍ SI ŘÍKANKY.
Co je to?










• Zkus kuřátka napodobit nejdřív prstem ve vzduchu a potom pomoci přerušovaných čar dokresli žluté ovály.

• Počítej:

SLEPIČKA A KUŘÁTKA

URČIT A OZNAČIT POČET, ŠÍPKOU OZNAČIT
NARŮSTAJÍCÍ POČET OD 1-6


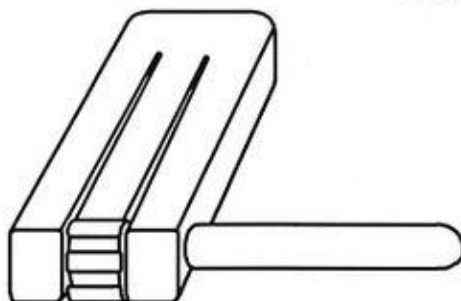



- Do každé misky nakreslí TOLIK zrníček, KOLIK je kuřátek.
- Nakreslí CESTÍČKU od 1 až po 6 kuřátek.

- Nauč se říkanku, a jestli máš doma řehtačku, tak to zkus i s ní. Pak si můžeš kuřátka vybarvit:

Řikanka ŘEHTAČKA

KLEPU, KLEPU, SLYŠTE, DĚTI,
ZPRÁVA PRO VÁS RYCHLE LETÍ.
KLEPU, KLEPU, RA TA TA,
VYLÍHLA SE KUŘATA.



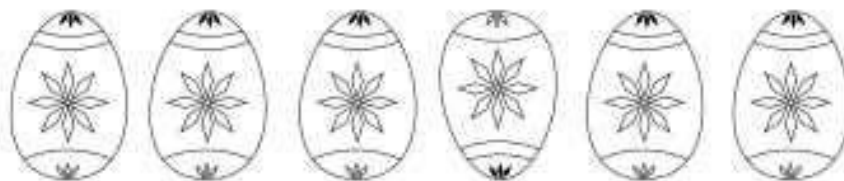


- Velké děti si mohou z ruliček od toaletního papíru vyrobit celou drůbeží rodinku:



- Najděte v řadě vždy jeden převrácený obrázek:



Ahoj děti, v každém řádku je jeden obrázek převrácený. Prosím, pomůžete mi je najít? Díky. Břetka



Zrakové rozlišování, odlišení obrázce lišícího se horní-dolní polohou.