

Milé děti, protože jaro je v plném proudu a léto už je za dveřmi, připravila jsem pro vás úkoly od vodičky, kde bydlí třeba malé žabičky. Doufám, že se Vám „žabí úkoly“ budou líbit a budou Vás bavit.



paní učitelka Lucka


Nejprve se můžete s rodiči naučit žabí písničku.
Je to na melodii „Travička zelená“:

*„Žabička zelená, z jara celá blažená,
Žabička zelená, z jara celá blažená.
Vypere si košilečku, vysuší jí na sluníčku.
Kvaky, kvak, kvaky, kvak, já jsem žabka, je to tak.“*


Také si můžete nějakou žabku vyrobit:



Tady si můžeš žabičku vybarvit:



Dostaňte se bludištěm do rybníka:



Vystřihněte tvary a nalepte na správné místo/žabku:

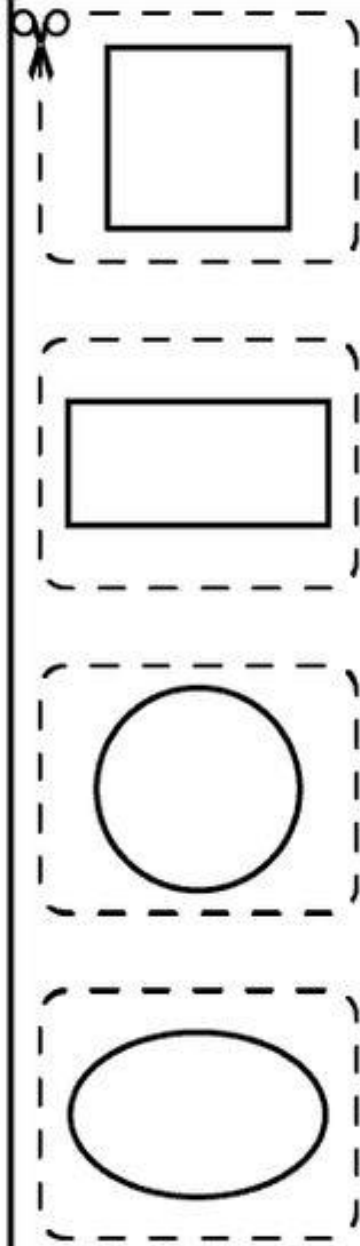


Name: _____

Pre-K

Shapes

Matching shapes

Directions: Cut and paste the matching shapes.



Spoj dvě stejné žabičky:

Match the Frogs
Item 3342

Name _____

Match the Frogs

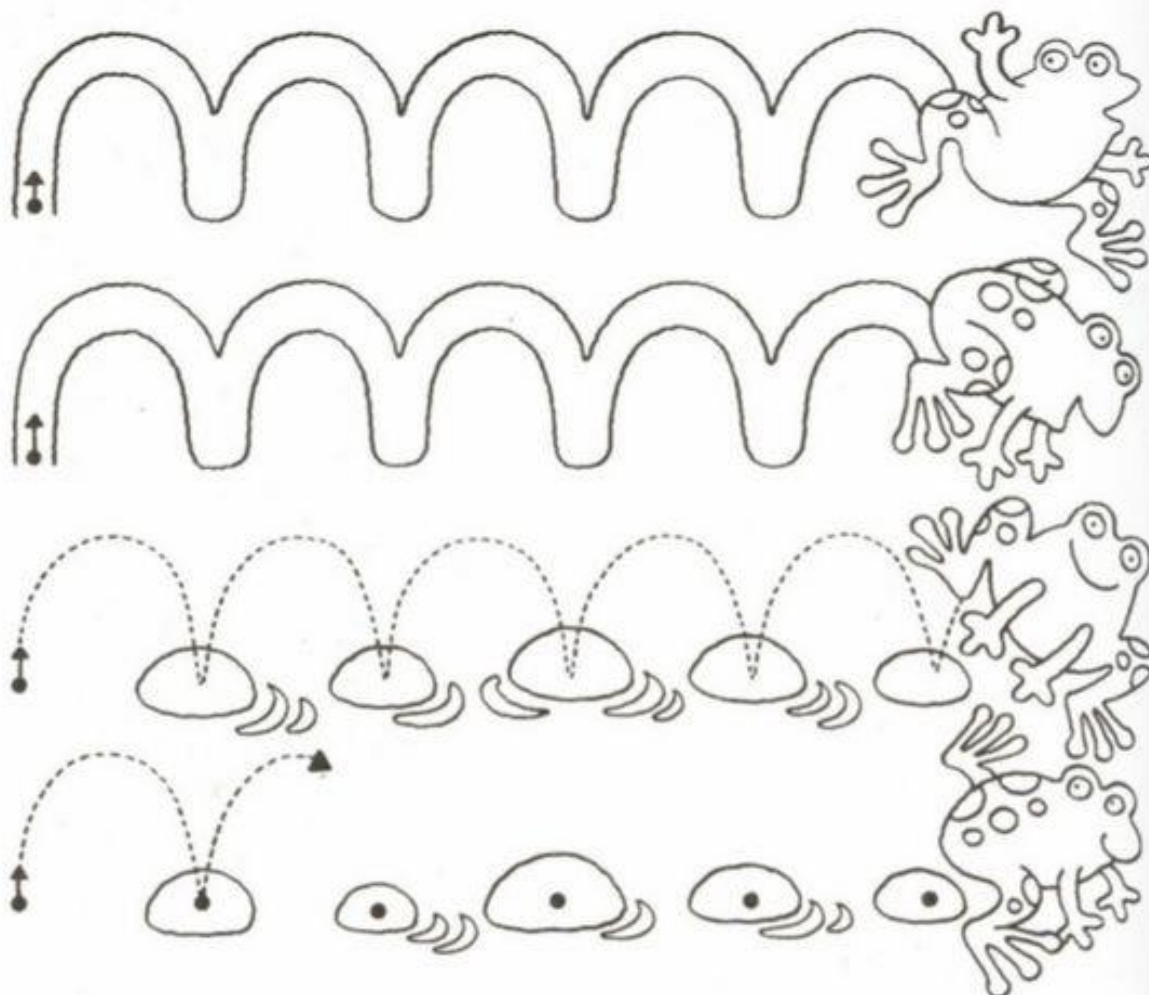
Draw a line from the frog on the left to the matching frog on the right.




Zaskákej si s žabičkou:

¡LOS SAPITOS SALTARINES!


- REPASA CADA RECORRIDO CON TU DEDO ÍNDICE.
- TRAZA LOS SALTOS DE CADA SAPITO.



- DELINEA Y COMPLETA.



Najdi cestu k rybníčku:



The frog would love to leap along the path to get to the lily pad at the end. Please show the way to get there.

CVIČENÍ

Žabička se pohybuje pomocí přískoků a skoků a také je výborný plavec. Plavání teď asi nevyzkoušíte, ale poskoky a skoky můžete dělat skoro všude - zkuste je.

Můžete si doma udělat třeba překážkovou dráhu, přes nízké překážky přeskakovat a některým se skoky vyhýbat. Také můžete skákat do učitého místa, třeba do obručí, anebo závodit, kdo doskočí nejdál. A nezapomeňte se předtím protáhnout, jako žabičky na obrázku.

