


Zdravím všechny dětičky a jejich rodinky.
Protože už brzy budou mít všechny maminky svátek, tak si tentokrát zkusíme pár úkolů s touto tematikou. Přeji Vám hodně štěstí při jejich plnění.




vaše paní učitelka Lucka

Z obyčejné plastové lahve můžete s pomocí barviček a papírů vyrobit maminku, tatínka nebo klidně celou rodinu:

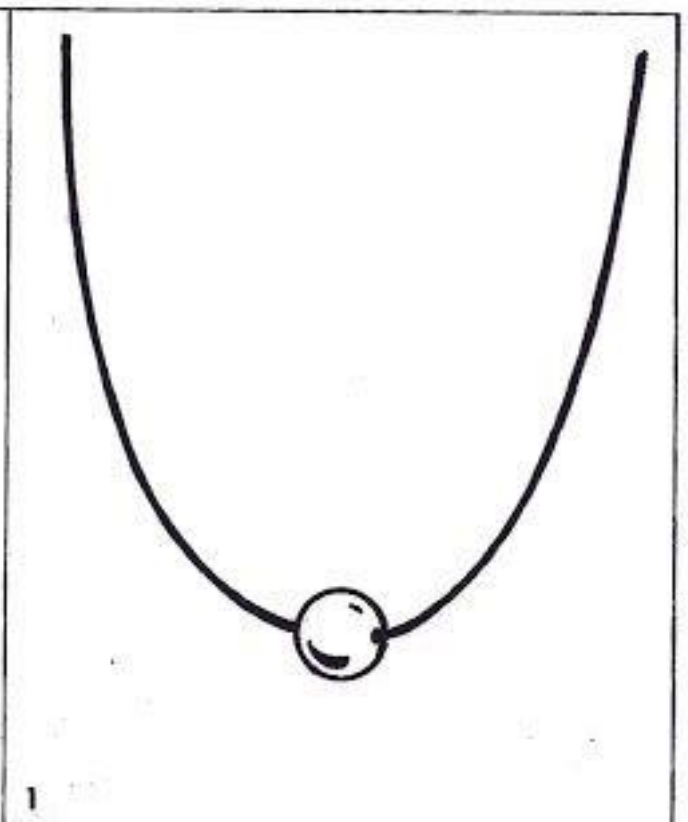


Rozstříhej (nebo ti pomůžou rodiče) všechny maminky a pak je slož správně:



• 50. A vonalak mentén vágd szét a képet, és illeszd össze az egymáshoz illő félcákat!

Spočítej korálky pro maminku a vybarvi je:



Přečtěte si pohádku. A tentokrát, díky obrázkům, můžete mamince se čtením pomáhat:



Malované čtení

Nejkrásnější dárek

Malá Lenka si hrála s . Když ho ukládala do , přišel k ní  a řekl: „Zítřka bude mít naše  svátek. Copak jí dáš?“ „Zlatý  a růžový ,“ zašeptala Lenka, „a ještě třeba ,  nebo !“ „A máš na to peníze?“ zeptal se . Lenka otevřela svou  a vyndala z ní na stůl ,  a . Pak upřela na  své modré : „Stačí?“ „Nestačí!“ „A na  to stačí?“ Tatínek přikývl. „Z ní bude mít naše  největší radost!“ Lenka se usmála: „Ještě jí přidám velikánskou  a můj  taky!“

A tady najdete cestu k mamince:

NAJDI CESTU HOLČIČKY K MAMINCE

