



Vybarvi v rámečku tolik obrázků správnými barvami, kolik je ve čtverečku puntíků.
Obrázky pojmenuj.

E-předškoláci

4 dots in a square frame, followed by 7 identical line drawings of a cluster of small flowers on a stem with two leaves.

2 dots in a square frame, followed by 6 identical line drawings of a tulip flower on a stem with two leaves.


1 dot in a square frame, followed by 6 identical line drawings of a dandelion flower on a stem with leaves and small seeds blowing away.

3 dots in a square frame, followed by 6 identical line drawings of a daffodil flower on a stem with two leaves.


5 dots in a square frame, followed by 6 identical line drawings of a snowdrop flower on a stem with two leaves.



Podívej se na obrázky a škrtni ten, který nepatří do řady. Obrázky si vybarvi.

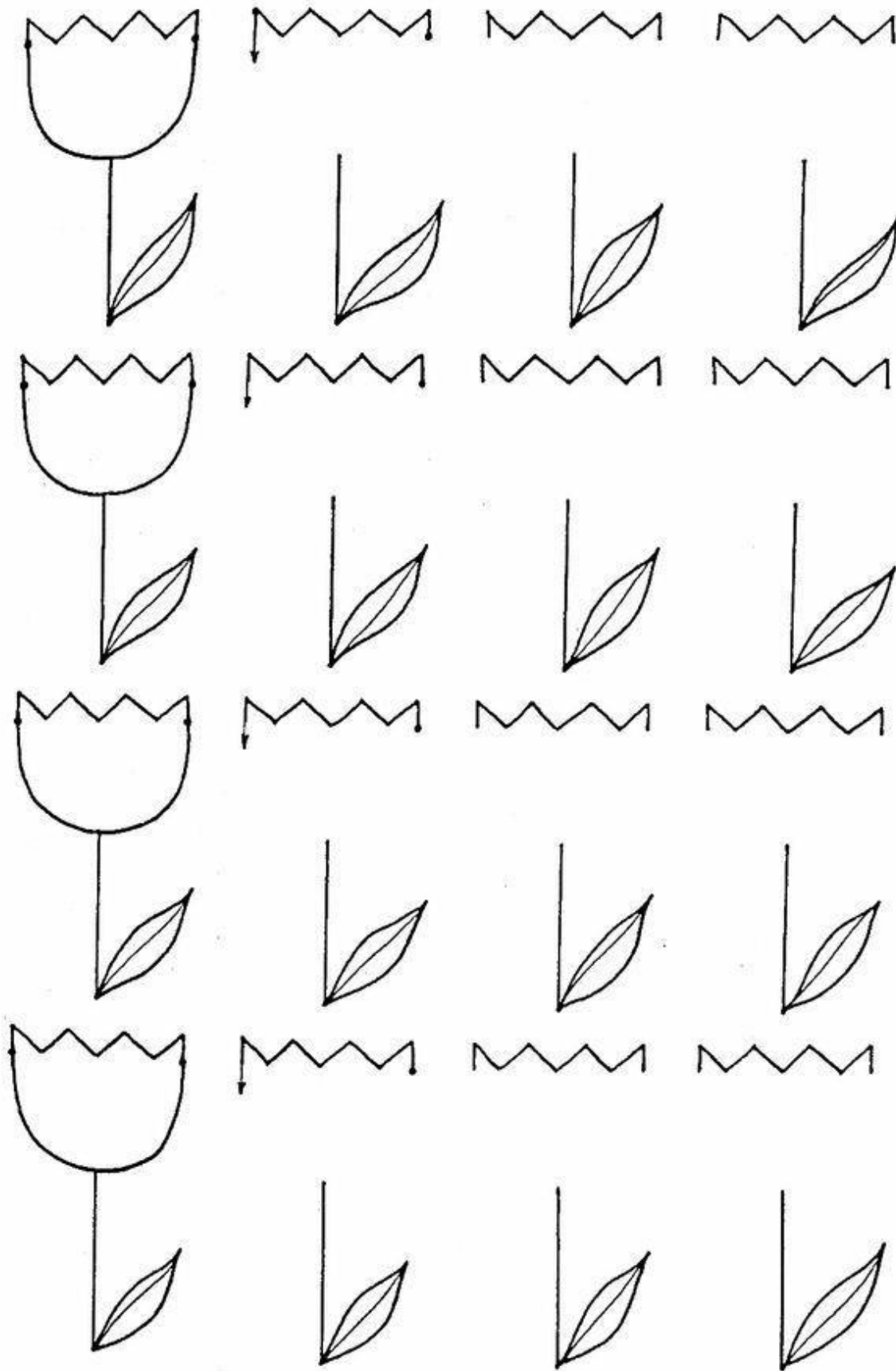




NEJDŘÍV SPOČÍTEJ VŠECHNY PTÁČKY. PAK SPOČÍTEJ TY, KTEŘÍ SE DÍVAJÍ DOPRAVA. A NAKONEC VYBARVI PTÁČKY, KTEŘÍ SE DÍVAJÍ NAPRAVO.



Nápady pro Aničku 

DOMALOVÁNKA TULIPÁN





KRÁVA




KUŘÁTKO



SLEPICE



HŘIBÁTKO



PRASE




TELÁTKO



OVCE



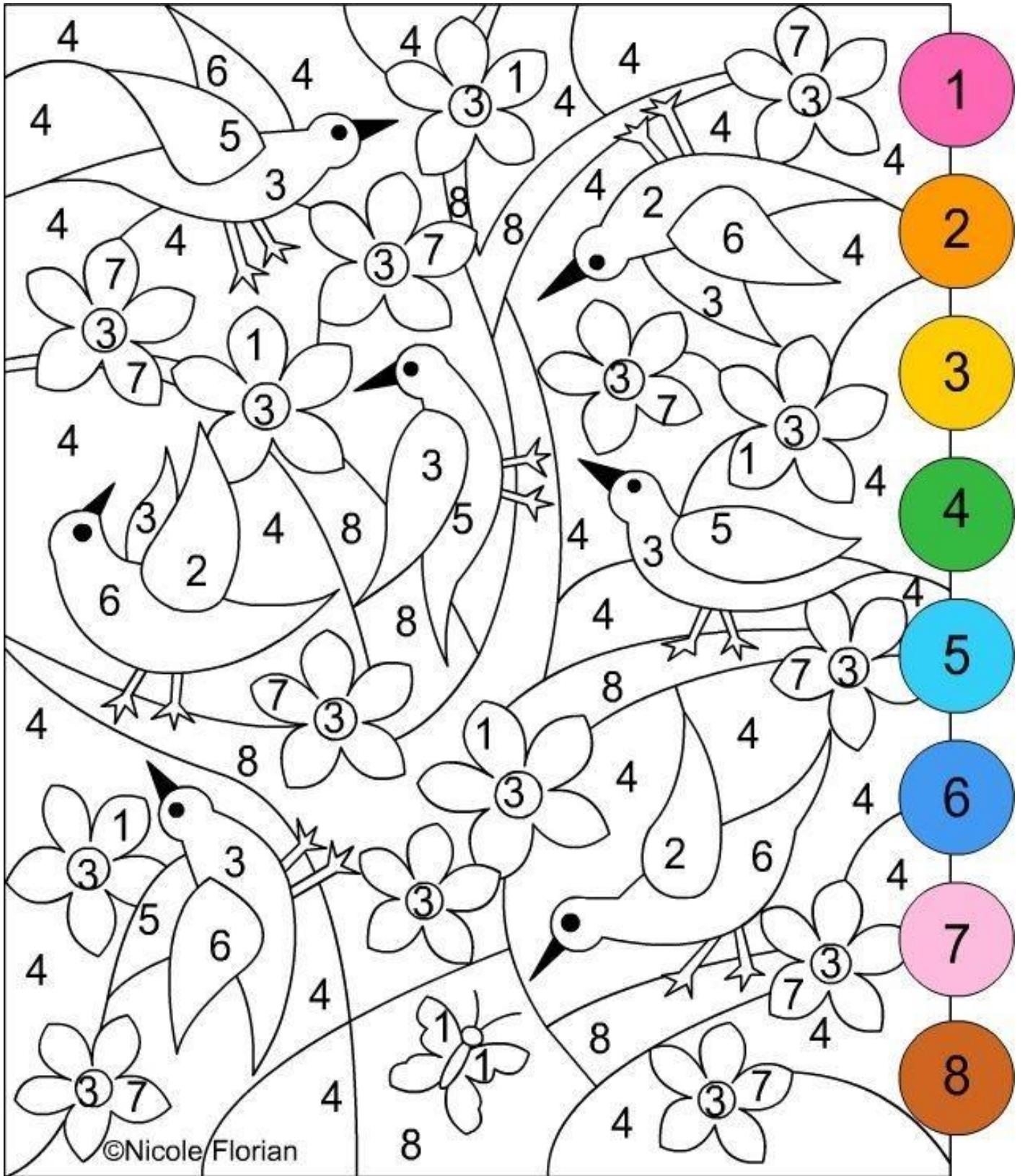
SELÁTKO



KUŇ



JEHŇÁTKO



©Nicole Florian



Těším se do školky:

Každé ráno vstávám rád,
Spěchám do školky si hrát.

Z písku stavíme si hrady,
Mám tu samé kamarády.

Honzík, Klárka, Anička,

To je naše školička.

Než se máma z práce vrátí,

Čas se mi tu rychle krátí,

Hraní, hřiště, svačinka...

A už je tu maminka!

